

Niniejsze opracowanie zostało przygotowane na zlecenie Giełdy Papierów Wartościowych w Warszawie S.A. w ramach Giełdowego Programu Wsparcia Pokrycia Analitycznego 4.0.

591/2023/AR

5 października 2023

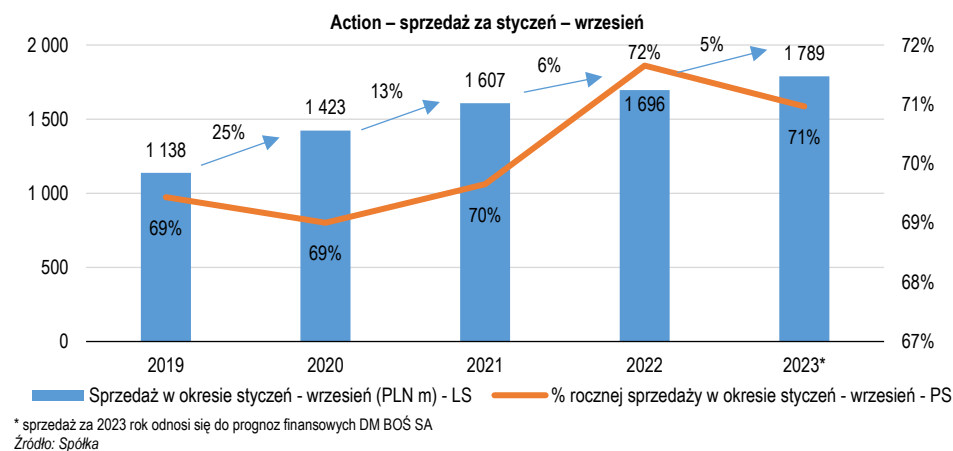
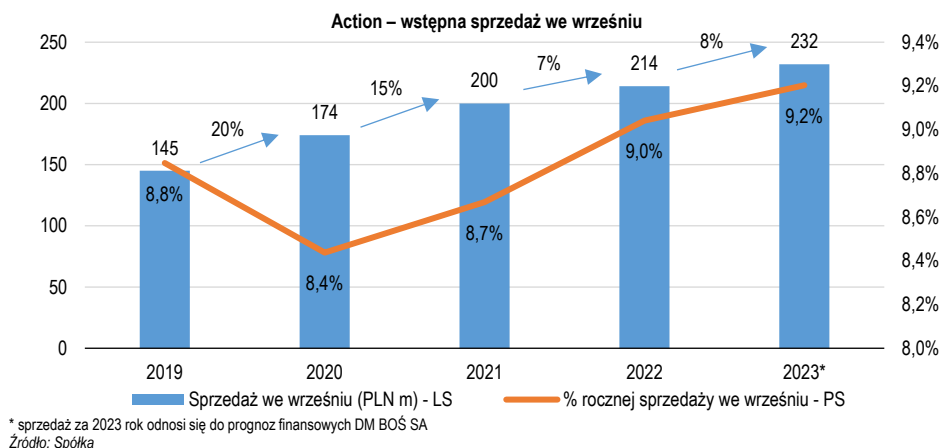
Spółka	Rekomendacja fundamentalna	Wycena w horyzoncie 12M (zł)	Rekomendacja relatywna	Analityk
Action	Kupuj	20,8	Neutralnie	Jakub K. Viscardi

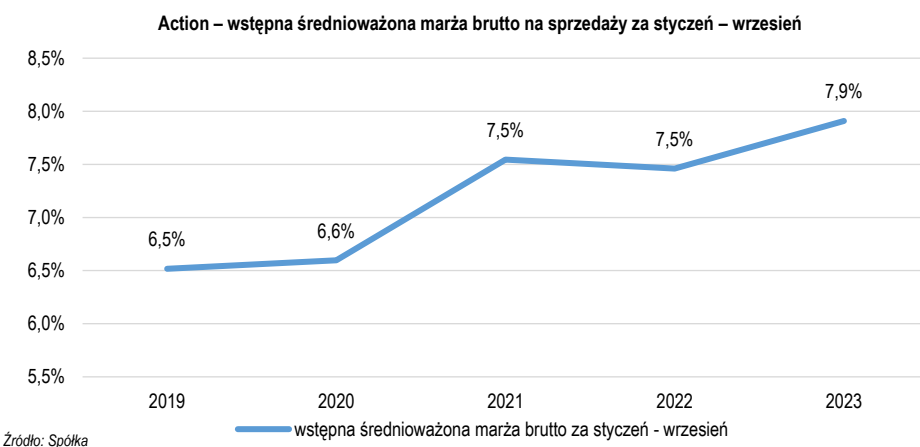
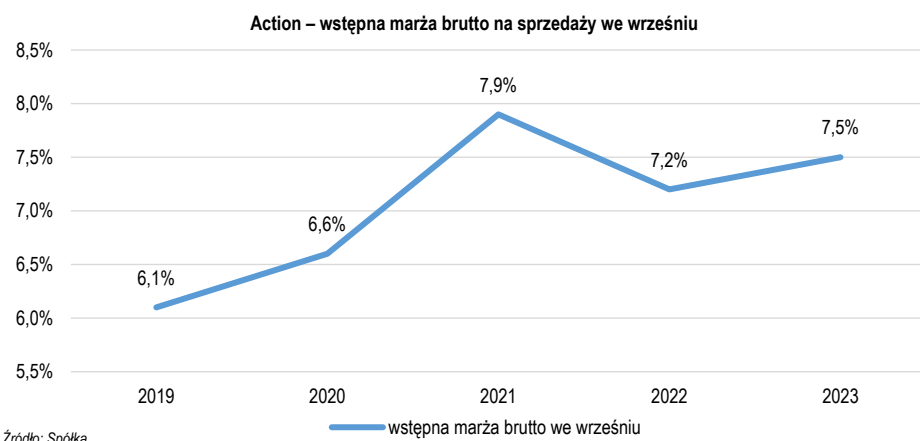
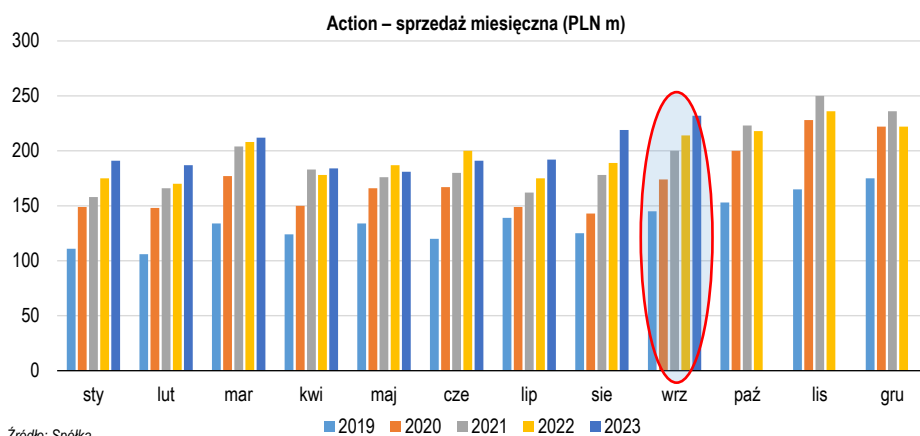
Wydarzenie: Przychody i marża zysku brutto na sprzedaży za wrzesień opublikowana.

Dzisiaj w ciągu sesji Action opublikował wstępne dane dotyczące sprzedaży oraz marży zysku brutto na sprzedaży za wrzesień. **Przychody** skonsolidowane grupy Action wyniosły **232 mln zł** (wzrost o 8% r/r) natomiast **marża zysku brutto na sprzedaży** wyniosła **7,5%** (-0,1pp mdm/+0,3pp rdr).

Przychody Action w 3 kw. 2023 wyniosły **643 mln zł** (wzrost o 11% r/r), natomiast średnioważona marża brutto na sprzedaży w tym okresie wyniosła **7,7%** (+0,5pp rdr).

Przychody Action narastająco za **styczeń-wrzesień** wyniosły **1,789 mln zł** (wzrost o 5% r/r), natomiast średnioważona marża brutto na sprzedaży w tym okresie wyniosła **7,9%** (+0,4pp rdr).





Oczekiwany wpływ: Neutralny. Nie wykluczamy, że raportowana marża okaże się finalnie wyższa od marży wstępnej tak jak to miało miejsce w poprzednich okresach.

Niniejszy raport nie stanowi rekomendacji w rozumieniu przepisów „Rozporządzenia Delegowanego Komisji (UE)” nr 2016/958 z dnia 9 marca 2016 r. uzupełniającego rozporządzenie Parlamentu Europejskiego i Rady (UE) nr 596/2014 w odniesieniu do regulacyjnych standardów technicznych dotyczących środków technicznych dla celów obiektywnej prezentacji rekomendacji inwestycyjnych lub innych informacji rekomendujących lub sugerujących strategię inwestycyjną oraz ujawniania interesów partykularnych lub wskazań konfliktów interesów.