

Niniejsze opracowanie zostało przygotowane na zlecenie Giełdy Papierów Wartościowych w Warszawie S.A. w ramach Giełdowego Programu Wsparcia Pokrycia Analitycznego 4.0.

674/2023/AR

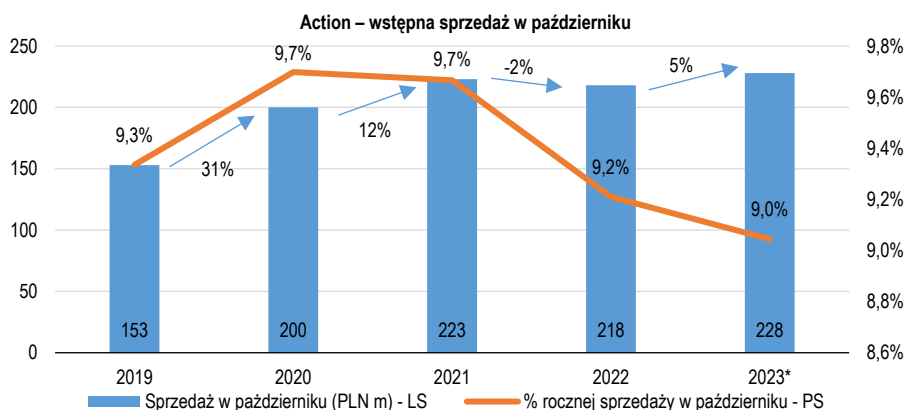
8 listopada 2023

Spółka	Rekomendacja fundamentalna	Wycena w horyzoncie 12M (zł)	Rekomendacja relatywna	Analityk
Action	Kupuj	21,6	Neutralnie	Jakub K. Viscardi

Wydarzenie: Przychody i marża zysku brutto na sprzedaży za październik opublikowana.

Wczoraj w ciągu sesji Action opublikował wstępne dane dotyczące sprzedaży oraz marży zysku brutto na sprzedaży za październik. **Przychody** skonsolidowanej grupy Action wyniosły **228 mln zł** (wzrost o 5% r/r) natomiast **marża zysku brutto na sprzedaży** wyniosła **7,6%** (-0,1pp mdm/ -0,1pp rdr).

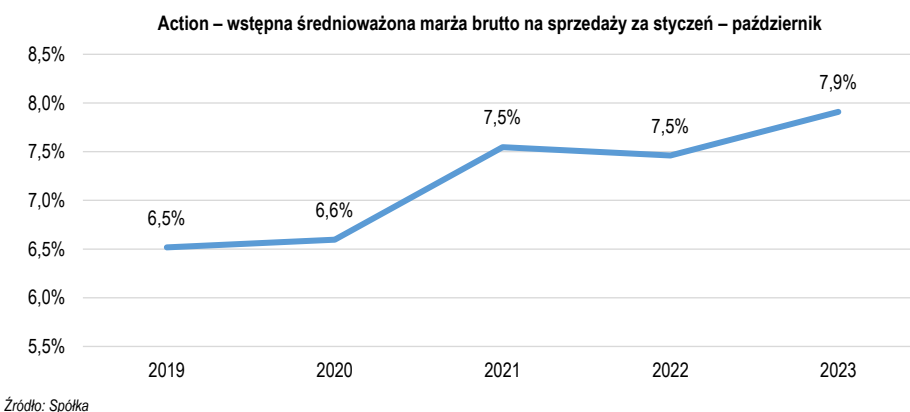
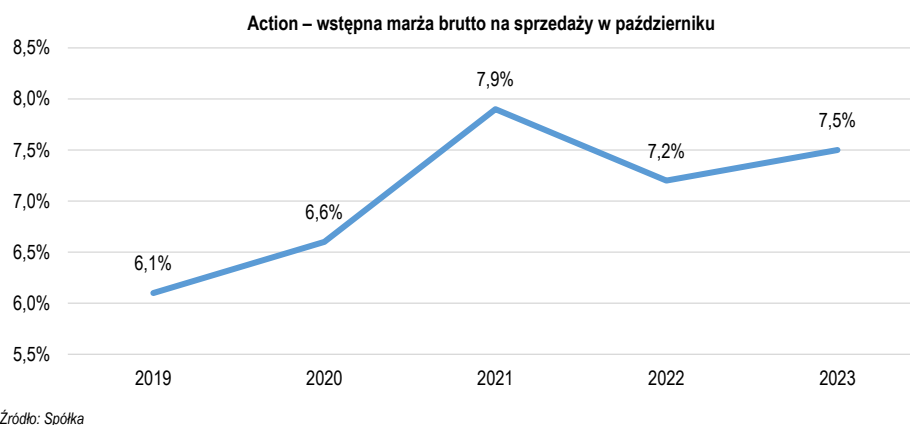
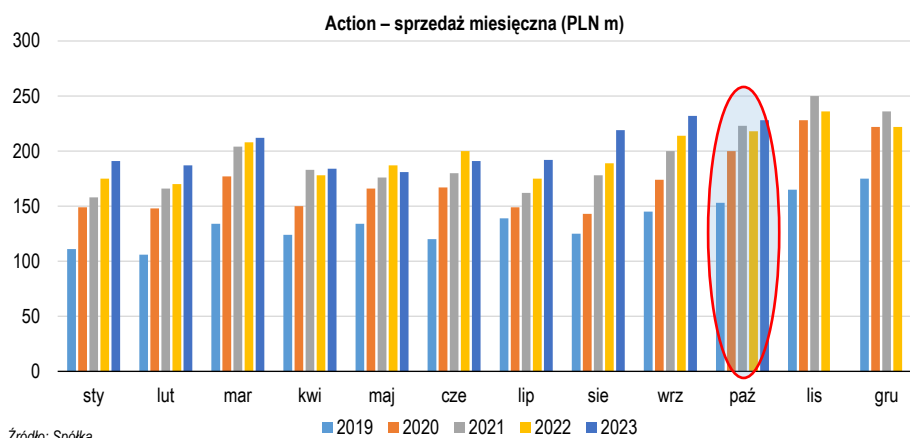
Przychody Action narastająco za **styczeń-październik** wyniosły **2,017 mln zł** (wzrost o 5% r/r), natomiast średnioważona marża brutto na sprzedaży w tym okresie wyniosła **7,9%** (+0,4pp rdr).



* sprzedaż za 2023 rok odnosi się do prognoz finansowych DM BOŚ SA
 Źródło: Spółka



* sprzedaż za 2023 rok odnosi się do prognoz finansowych DM BOŚ SA
 Źródło: Spółka



Oczekiwany wpływ: Neutralny. Nie wykluczamy, że raportowana marża okaże się finalnie wyższa od marży wstępnej tak jak to miało miejsce w poprzednich okresach.

Niniejszy raport nie stanowi rekomendacji w rozumieniu przepisów „Rozporządzenia Delegowanego Komisji (UE)” nr 2016/958 z dnia 9 marca 2016 r. uzupełniającego rozporządzenie Parlamentu Europejskiego i Rady (UE) nr 596/2014 w odniesieniu do regulacyjnych standardów technicznych dotyczących środków technicznych dla celów obiektywnej prezentacji rekomendacji inwestycyjnych lub innych informacji rekomendujących lub sugerujących strategię inwestycyjną oraz ujawniania interesów partykularnych lub wskazań konfliktów interesów.